

1 million
DE POUBELLES
COLLECTÉES
PAR AN

**COLLECTE DES RÉSIDUELS
ET DES BIODECHETS**
1 à 2 fois
par semaine pour les particuliers
(selon le volume du bac)

22 000
CONTENEURS
COLLECTÉS
PAR SEMAINE

28
communes composant
le territoire

39 392
habitants au 01/01/2020
(38 635 au 01/01/2019)

croissance démographique
+2.3% en 2019

18 300
logements

481 km²

15 126
ménages

Communes pilotes
pour l'expérimentation
des points d'apport
contrôlés en biodéchets



**LA COMMUNAUTÉ DE COMMUNES
VALLÉE DE L'HÉRAULT
COLLECTE ET TRAITEMENT
DES DÉCHETS MÉNAGERS ET ASSIMILÉS**

(collecte des points-tri, gestion des déchèteries et traitement délégués au Syndicat Centre Hérault)

**UN PLAN D'ACTION EN 3 AXES
POUR OPTIMISER LA GESTION DES DÉCHETS :**

- 1** Développer les outils de tri et de collecte
- 2** Optimiser l'organisation
- 3** Accompagner, sensibiliser et responsabiliser les usagers

Actions phare de 2019

Le nouveau dispositif d'accompagnement du tri dans les manifestations et les écoles

L'expérimentation sur les points d'apport contrôlés biodéchets

Le service est financé par la TEOM (taxe d'ordures ménagères). Celle-ci est calculée sur la valeur locative servant de base à la taxe foncière à un taux de **17.03%**. Ce taux est constant depuis 2007.

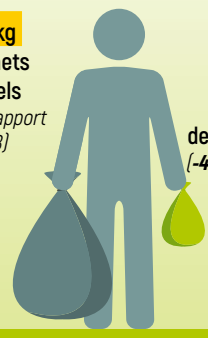
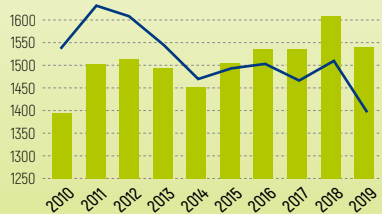
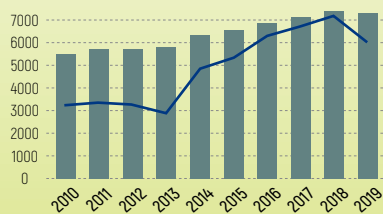
QUANTITÉ DE DÉCHETS COLLECTÉS

7 238 tonnes
d'ordures ménagères résiduelles collectées en 2019
(-1% par rapport à 2018)

1 524 tonnes
de biodéchets collectées en 2019
(-4% par rapport à 2018 qui était une année exceptionnelle : on constate un retour sur les valeurs des années antérieures).

En 2019, la quantité moyenne serait de :

186 kg de déchets résiduels (-6% par rapport à 2018)
40 kg de biodéchets (-4% par rapport à 2018)



■ Tonnage — Quantité de déchets en kg/an/habitant

par an et par habitant

DÉCHETS MÉNAGERS

MISSIONS DU SERVICE DÉCHETS MÉNAGERS

La collecte en porte à porte
des déchets résiduels et des biodéchets



1 646

ordres d'interventions
pour des remplacements
ou de nouvelles dotations
de bacs gris et verts

La relation aux usagers
avec les ambassadeurs du tri
et la livraison de bacs



La gestion du parc automobile

16 camions



8 camions bennes
à ordures ménagères

8 micro-bennes

LE PERSONNEL

34 ETP

(l'ensemble des titulaires)

L'équipe encadrante :

- 1** responsable de service
- 1** assistante de direction
- 2** chefs d'équipe d'unité

Unité d'exploitation :

- 23** agents titulaires de collecte
- 13** agents contractuels
- 2** ambassadeurs du tri

Unité logistique et mécanique :

- 2** agents logistique
- 3** mécaniciens

COÛT DU SERVICE DE GESTION DES DÉCHETS MÉNAGERS



Dépenses de **fonctionnement**

5 403 208 €



Dépenses **d'investissement**

211 347 €

MANIFESTATIONS
SOUTENUES ET DOTÉES

EXPÉRIMENTATION POUR
LE TRI DES BIODÉCHETS



76

événements soutenus
par le service de gestion
des déchets ménagers

+ 10%
par rapport à 2018



8

points d'apport contrôlés
sur **7** communes pilotes,
497 habitations ciblées
dans les cœurs de villages

TAUX DE RÉCLAMATION HEBDOMADAIRE



10

appels concernant des
oublis de collecte

- 38%
par rapport à 2018

POUR

22 000

conteneurs collectés

L'ACTION DU SYNDICAT CENTRE HÉRAULT EN 2019

10
déchèteries classiques
(dont 4 en vallée de l'Hérault)

Gestion de :

377
points tri
(364 en 2018)

2
déchèteries gros véhicules
(dont 1 en vallée de l'Hérault)

Collecte par habitant :

39,3 kg
d'emballages et de papier
(39,4 kg en 2018)



39,1 kg
de verre
(38,2 kg en 2018)

Valorisation de :

58 %

des déchets produits par recyclage ou compostage
(estimation)

MATÉRIEL DISTRIBUÉ ET PARCOURS DE COLLECTE



226 composteurs
distribués

+ 71%
par rapport à 2018



600 bioseaux ajourés
distribués

+ 13%
par rapport à 2018

274 019 km parcourus pour la collecte (256 126 km en 2018)



102 544 L de gasoil
pour un coût de **117 683 €**

(99 253 L en 2018 pour un coût de 113 490 €)

247 280
sacs de 20 L fournis

+ 11%
par rapport à 2018



10 130
sacs de 100 L fournis

+ 150%
par rapport à 2018